В каждом ряду обведи кружочком
столько предметов, сколько показывает цифра

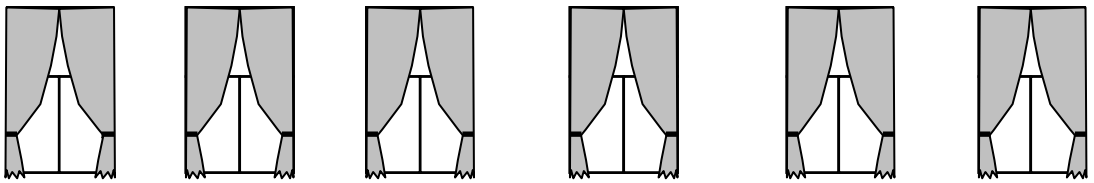

6



2



4



1



3



5

7

семь



ОБВЕДИ.

ДОРИСУЙ.

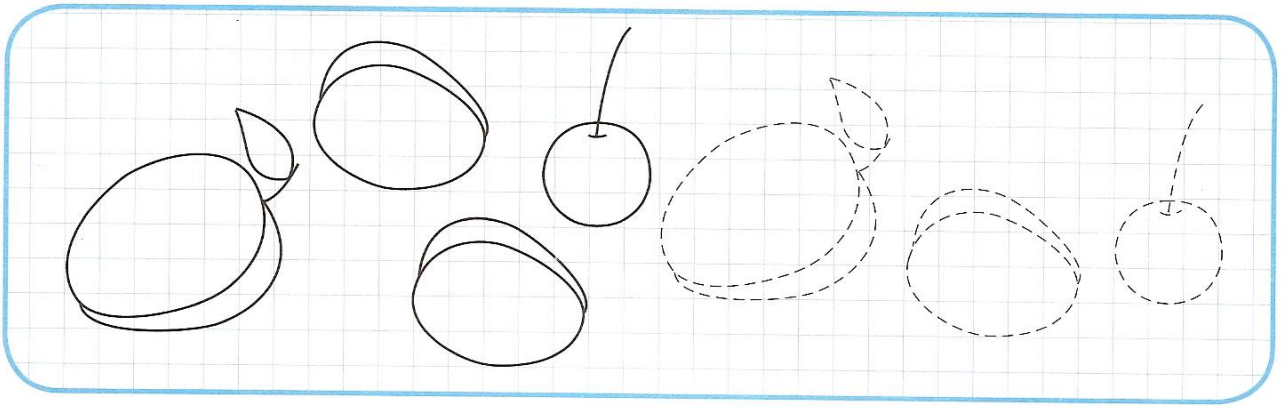

ОБВЕДИ.

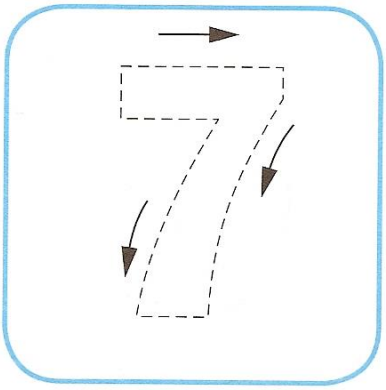

ЗАШТРИХУЙ.



РАСКРАСЬ.



Назови всех, кто здесь нарисован.
Найди каждому детёношу его маму.
Соедини их линиями.



Дорисуй палочки у флажков, вишен, листочков и цветков.



Какие фигуры ты видишь в каждой строчке? Назови их все. Догадайся, какая из фигур в каждой строчке лишняя, почему? Зачеркни ее.











Задание 1. ЛЕГКО СЛОЖНО ИНТЕРЕСНО СКУЧНО

Дорогие родители, это задание нужно выполнять с детьми следующим образом:

1. Вы вырезаете 6 картинок со следующих 2 страниц.
2. Рассказываете как можно более эмоционально ребенку историю про головастика, показывая все картинки по очереди.
3. Перемешиваете все картинки и еще раз рассказываете историю про головастика, но просите ребенка самому находить нужные картинки.
4. Просите ребенка рассказать вам эту захватывающую историю.

Задание нужно повторять целиком 3-4 дня подряд, каждый день добавляя в ваш рассказ новые слова. (используйте больше прилагательных, не бойтесь того что ребенок не может их повторить, важно то, что он их лышит)

5. В последний день после того, как ребенок расскажет вам историю, возьмите большой лист **ЦВЕТНОЙ** бумаги и попросите ребенка разложить на нем картинки по порядку, а потом их наклеить.

Принести на следующий урок. Будет выставка с призами.

