


## Раздел 2. Учим буквы.

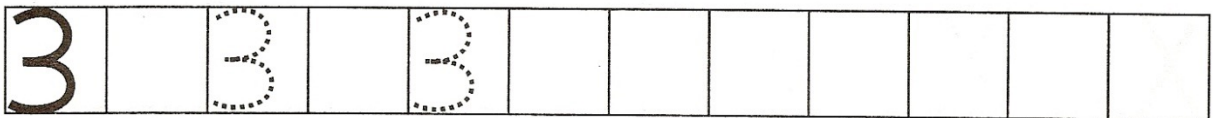
Зз



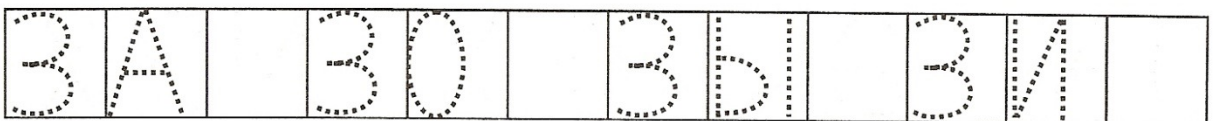
Буква «З» как змея...  
Извивается она.

### Задание:


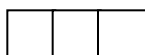
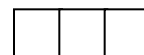





1. Слепи букву «З» из пластилина или выложи из мозаики.
2. Обведи букву «З» по точкам и допиши строку.




3. Обведи и прочитай.




Определи место буквы «З» в словах (в начале, в середине, в конце). Закрась соответствующий квадрат на схеме.




Определи место буквы «З» в словах (в начале, в середине, в конце). Закрась соответствующий квадрат на схеме.




|  |  |  |
|--|--|--|
|  |  |  |
|--|--|--|




|  |  |  |
|--|--|--|
|  |  |  |
|--|--|--|



|  |  |  |
|--|--|--|
|  |  |  |
|--|--|--|




|  |  |  |
|--|--|--|
|  |  |  |
|--|--|--|



|  |  |  |
|--|--|--|
|  |  |  |
|--|--|--|



|  |  |  |
|--|--|--|
|  |  |  |
|--|--|--|

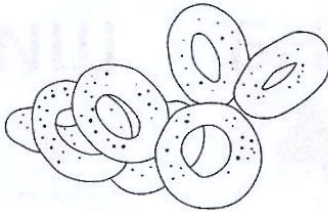
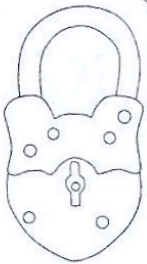


|  |  |  |
|--|--|--|
|  |  |  |
|--|--|--|

Соедини картинки с буквами, на которые начинаются их названия.



**С З**



Вставь пропущенные буквы. Соедини слова с картинками.



|   |   |  |   |
|---|---|--|---|
| К | О |  | А |
|---|---|--|---|


|   |   |  |   |
|---|---|--|---|
| К | О |  | А |
|---|---|--|---|



Соедини похожие слоги. Прочитай пары.

ЗИ    ЗА    ЗО    ЗУ    ЗЫ    ЗЯ    ЗЕ

СУ    СА    СЫ    СЕ    СЯ    СИ    СО




# Зз



# Зз



Назови, что нарисовано на этой странице.  
 Найди букву **З** в словах под рисунками и подчеркни её.  
 Соедини слова со схемами. Дорисуй и раскрась гвозди.




ЗУБР


З \_\_\_\_\_

\_\_\_\_ З \_\_\_\_

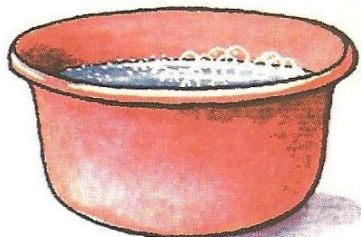
\_\_\_\_\_ З



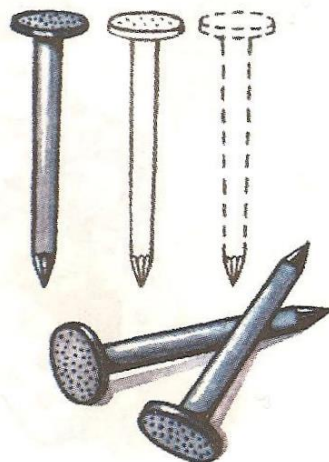
РОЗА



ВЯЗ



ТАЗ



ГВОЗДИ




Зз



Сс




Вставь в первой паре слов пропущенную букву — **З** или **С**.  
Чем различаются слова *за́мок* и *замо́к*, *пирогí* и *пиро́ги*?  
Дорисуй и раскрась рисунки.



..ОБОР


**З С**



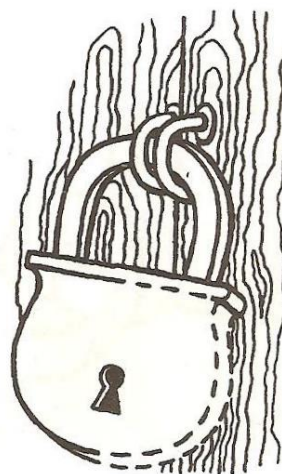
ЗАМОК



ПИРОГÍ



..АБОР



ЗАМО́К



ПИРО́ГИ



- **15. Упражнение «Помоги Белоснежке»:** Белоснежка сшила гномам рубашки. Соедини линиями одинаковые рубашки. Рубашку, у которой нет пары, раскрой.

