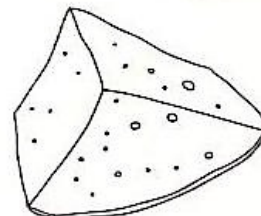

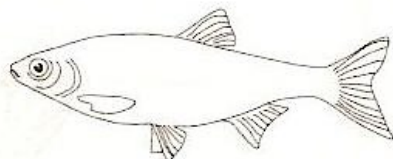
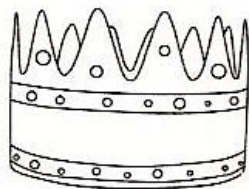




Зачеркни картинки, в названиях которых нет буквы Р.



Обведи картинки в названиях которых есть буква М.



Рр



Назови, что нарисовано на этой странице.  
Найди букву **Р** в словах под рисунками и подчеркни её.  
Соедини слова со схемами. Дорисуй и раскрась рисунки.



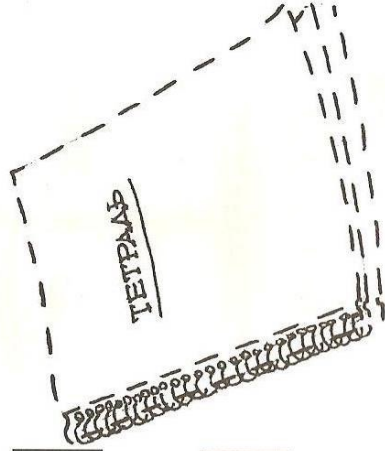
Рр

**Р** \_ \_ \_




РАКОВИНА

\_ **Р** \_ \_

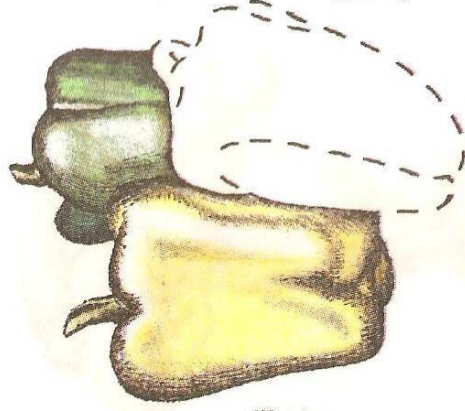


ТЕТРАДЬ


\_ **Р** \_ **Р** \_



РЕКА



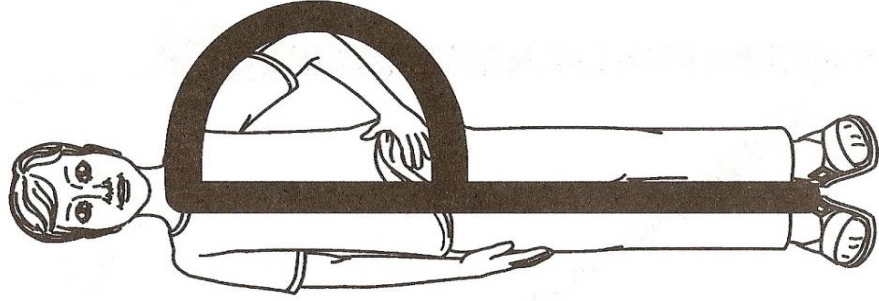
ПЕРЕЦ



ТРАКТОР

## Раздел 2. Учим буквы.


Рр



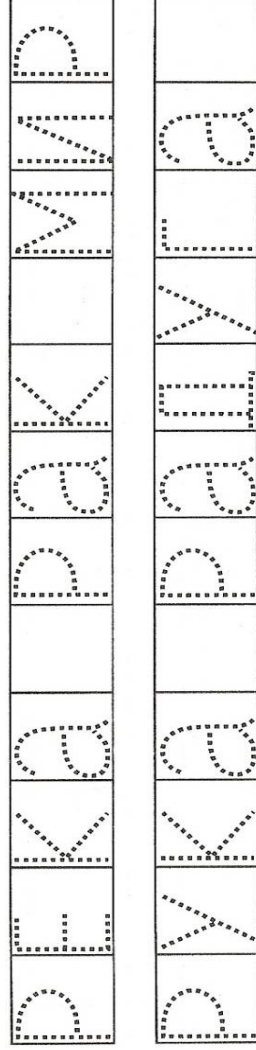
Рука в бок – вот буква «Р».  
В зеркале смотри пример.

### Задание:

1. Выложи букву «Р» из мозаики или слепи из пластилина.
2. Обведи букву «Р» по точкам и допиши строку.

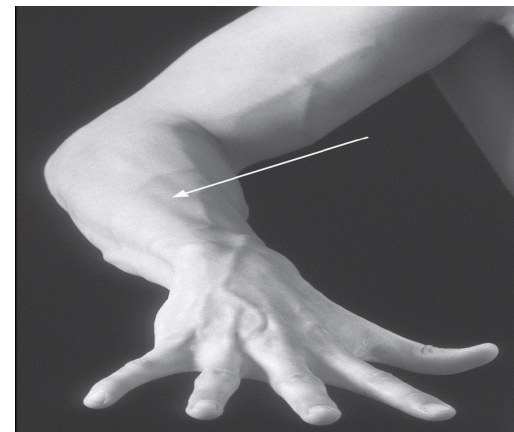


3. Обведи и прочитай.





Соедини слоги со словами на картинках, если они начинаются на эти слоги..



РО



РУ



РА

Что купила белочка в магазине»: Рассмотрни рисунки. Сравни их и назови, что увезла белочка из магазина



Читаем дома. Несколько раз в неделю!

- СА СА МА МА ХА ХА РА РА
- СО СО МО МО ХО ХО РО РО
- СУ СУ МУ МУ ХУ ХУ ПУ ПУ
- АС АС АМ АМ АХ АХ АР РУ
- ОС ОС ОМ ОМ ОХ ОХ ОР ОР
- УС УС УМ УМ УХ УХ УР УР
- СОР МУ-ХА ХОР РО-СА