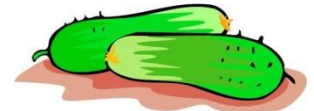


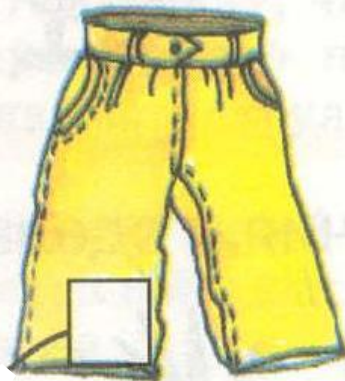



Положи (соедини линиями) фрукты в корзину, а овощи в кастрюлю.  
Обязательно проговорите все названия овощей и фруктов вслух!



Подбери подходящую заплатку к каждой вещи и проведи линию от заплатки к вещи. Какие фигуры и какого цвета ты подобрал для заплатки? А какие не подошли?

Подбери подходящую заплатку:









Дорогие родители, это задание нужно выполнять с детьми следующим образом:

1. Рассказываете как можно более эмоционально ребенку историю про яблочное зёрнышко, показывая все картинки по очереди.
2. Вырезаете (ребенок или Вы) 6 картинок со следующих 2 страниц.
3. Перемешиваете все картинки и еще раз рассказываете истории, но просите ребенка самого находить нужные картинки.
4. Просите ребенка рассказать вам эту историю.

**Задание нужно повторять целиком 2-3 дня подряд, каждый день добавляя в ваш рассказ новые слова. (используйте больше прилагательных, не бойтесь того что ребенок не может их повторить, важно то, что он их слышит)**




5. В последний день после того, как ребенок расскажет вам историю, возьмите большой лист **ЦВЕТНОЙ** бумаги и попросите ребенка разложить на нем картинки по порядку, а потом их наклеить.







Помоги животным пройти по дорожкам.  
Нарисуй кривые линии.



★ Раскрась одинаковые фигуры одним цветом. Названия каких фигур ты знаешь? Назови и покажи эти фигуры.

