

Чч



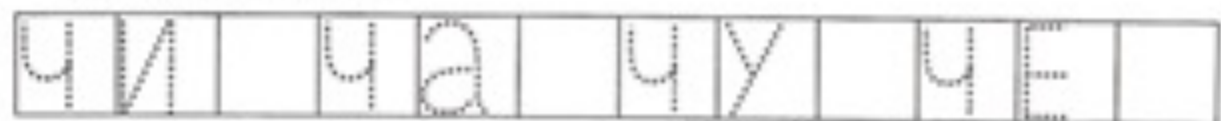
«Ч» похожа на четыре.
Знает это каждый в мире.

Задание:

1. Слепи букву «Ч» из пластилина.
2. Обведи букву «Ч» по точкам и дополни строку.



3. Обведи и прочитай.



Рассмотри внимательно картинку. Что напутал художник? Расскажи, как исправить его ошибки.




Тебя ждут гномы, разберись какая машина дойдет до финиша.





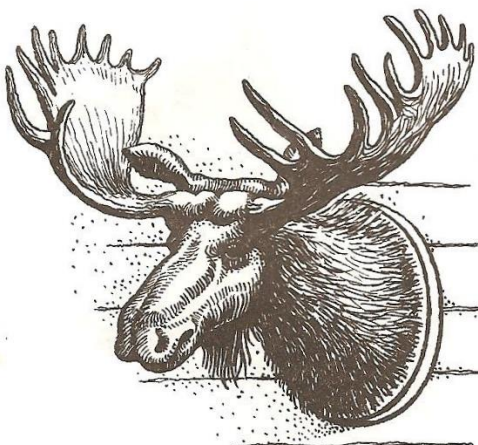
44



Чч



Назови, что нарисовано на этой странице.
Найди букву **Ч** в словах под рисунками и подчеркни её.
Соедини слова со схемами. Дорисуй и раскрась рисунки.




Ч _ _ _

_ **Ч** _


Ч _ **Ч** _

ЧУЧЕЛО

_ _ _ **Ч**



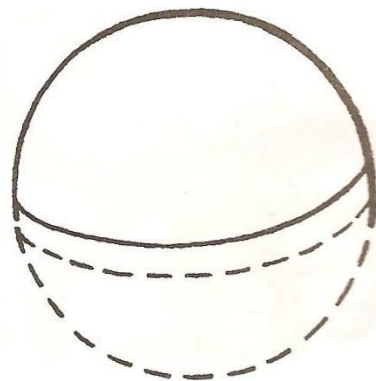
БАБОЧКА



ЗНАЧОК



ЧАСОВЩИК

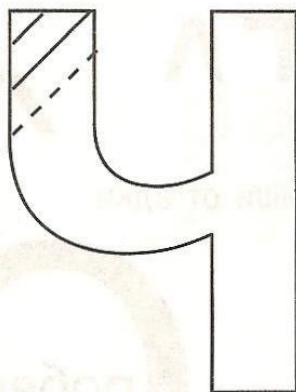
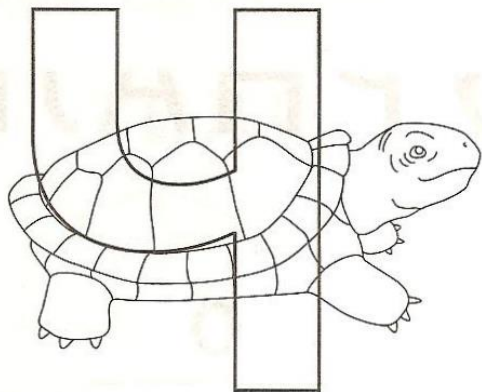


МЯЧ



Найди и раскрась букву Ч.

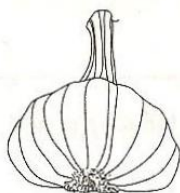
Заштрихуй букву.



Найди место Ч в каждом слове. Если Ч находится в начале слова — раскрась первый квадратик, если в середине слова — второй, а если в конце — третий.



--	--	--

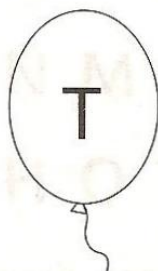
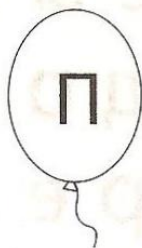



--	--	--




--	--	--

Впиши буквы, которые несут шарик. Прочитай слова.



_ОЧКА
_ОЧКА
_ОЧКА
_ОЧКА

Преврати ЧАШКУ в ЧАЙНИК — измени часть слова. Запиши слова.



ч	а			
---	---	--	--	--

ч	а			
---	---	--	--	--

Впиши потерявшуюся букву и прочитай слова.

... О Б А К А

М О ... О З

... Р Б У З

... И М О Н

О ... К И

Л И Н Е Й ... А

Ш С О А Ч Р М Л
К И Т Г

Ш А Р ... К

К Н И ... А

Р А К Е ... А

Б А Б ... Ч К А

М А ... И Н А

... У Х А