

Русский 1(а,б).

Домашняя работа.


Январь 19.

Задание 1. Буква Й. Отличие от буквы и, как произносим, пишем, читаем слоги и слова.

Задание 2. Продолжаем знакомиться с предлогами.


Задание 3. Выучить несколько маленьких стихов Агнии Барто наизусть.

Задание 4. Игра: Кто? Что говорит? Как?(с палочками) Составляем предложения.





Хватит ли зайчику
кубиков, чтобы
построить такую же
букву «И»?





Закрась участки с буквой «И».
Какую букву ты видишь?

Найди недостающую половину буквы.







Напиши букву.

Й Й Й

Покажите ребенку букву **Й**. Напомните ему, что похожую букву он уже знает. Она отличается от буквы **И** небольшой дужкой сверху. Скажите о том, что буква **Й** очень похожа по написанию на гласную букву **И**, она все же является согласной буквой.




Напиши и прочитай слоги.

Й




.....О



Й




.....А



Й




.....У



Й




.....И



Й



.....Е




Узна звуки и буквы



Закрепим знания о звуке и букве й.




Прочитай, что получится:



Предложите малышу прочитать слово, показывая его пальчиком. Попросите ребенка сказать, что общего он увидел в этих словах. Общим будет: наличие в первом слове буквы А, третьей буквы й, одинакового слога в конце слова.



Соедини картинки со схемой.



Узна звуки и буквы



Найди и раскрась на большой картинке человека и предметы, названия которых начинаются на букву Й.




Прочитай слова и обведи в кружочек букву Й.

ЙОГ ЙОД ЙО-ГУРТ МАЙ-КА


ЧАЙ ЧАЙ-КА ЗАЙ-КА ЛАЙ-КА

Большинству детей очень трудно вспомнить слова на Й. Задайте ребенку наводящие вопросы, расскажите про йогов, про их учение. Покажите ему йога на картинке — пусть у малыша создается яркий образ, тогда он не будет путать эту букву с буквой И. Пусть малыш убедится, что Й — это согласный звук и его нельзя считать.


Найди недостающие буквы и прочитай слова.







Я...О



Ч...КА

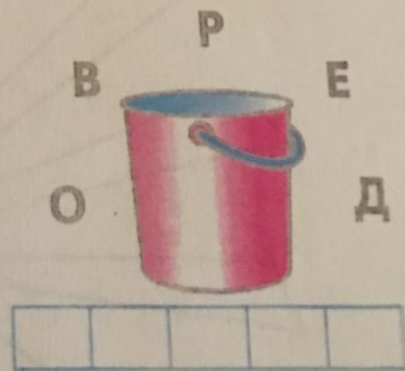



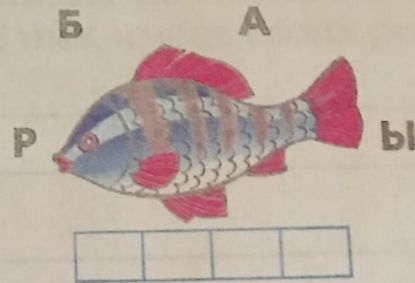



КОФЕ...КА



Узна звуки и буквы

! Правильно напиши буквы под картинками, чтобы получились слова.



Ребенок называет картинку, затем по слогам проговаривает ее название и записывает его под картинкой. Если малышу сложно, то, записав букву в клеточку, можно зачеркнуть букву возле картинка.

ФЛАЖОК

Горит на солнышке
Флажок,
Как будто я
Огонь зажёл.



ЛОШАДКА

Я люблю свою лошадку,
Причешу ей шерстку гладко,
Гребешком приглажу хвостик
И верхом поеду в гости.



ИТРУШКИ











МИШКА

Уронили мишку на пол,
Оторвали мишке лапу.
Всё равно его не брошу –
Потому что он хороший.



БЫЧОК

Идёт бычок, качается,
Вздыхает на ходу:
– Ох, доска кончается,
Сейчас я упаду!

<p>на</p>  <p>sur</p>	<p>под</p>  <p>sous en - dessous</p>	<p>в</p>  <p>dans dedans</p>	<p>около</p>  <p>à côté</p>
<p>между</p>  <p>entre</p>	<p>перед</p>  <p>devant</p>	<p>над</p>  <p>au - dessus</p>	<p>за</p>  <p>derrière</p>

<p>над</p>  <p>au - dessus</p>	<p>в</p>  <p>dans dedans</p>	<p>перед</p>  <p>devant</p>	<p>на</p>  <p>sur</p>
<p>за</p>  <p>derrière</p>	<p>между</p>  <p>entre</p>	<p>под</p>  <p>sous en - dessous</p>	<p>около</p>  <p>à côté</p>

