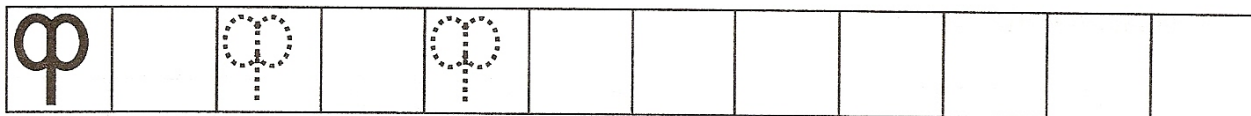


«Ф» как филина глаза.

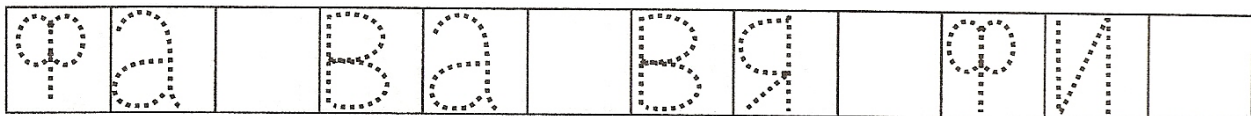
«Ф» забыть никак нельзя.

Задание:

1. Слепи букву «Ф» из пластилина.
2. Обведи букву «Ф» по точкам и допиши строку.



3. Обведи и прочитай.



Один и много. вместе с ребенком, рассматривая эти картинки, образуем множественное число.



Это брат,



а это ... (братья).



Это сестра,



а это ... (сёстры).



Это человек,



а это ... (люди).




Это ребёнок,




а это ... (дети).





Обведи букву Ф красным цветом, если она стоит в начале слова, зеленым — если буква Ф в середине слова, и синим — если в конце





В В




Ф Ф




Рассмотри парные картинки, назови, что на них нарисовано, и впиши пропущенную букву — **В** или **Ф**.
Дорисуй и раскрась рисунки.



..АТА




СО..А

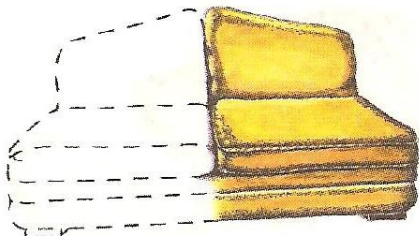


..ЛАГА

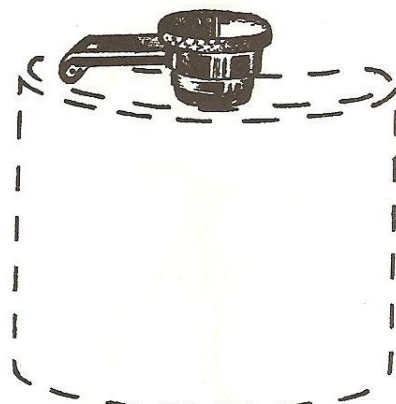
В **Ф**



..АТА



СО..А

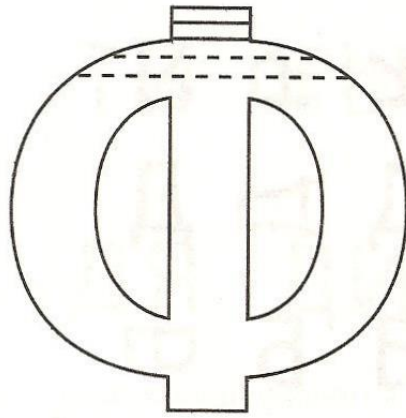
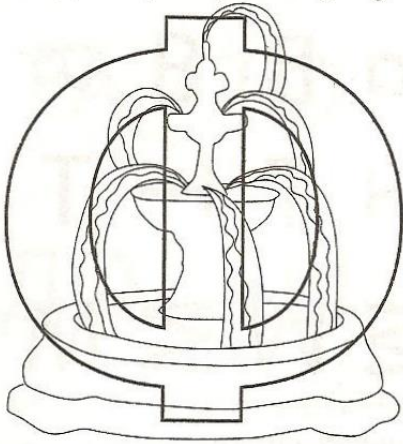


..ЛЯГА



Найди и раскрась букву Ф.

Заштрихуй букву.

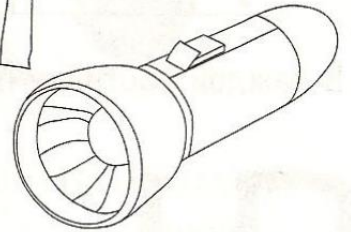
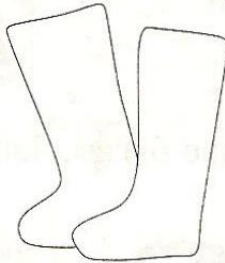
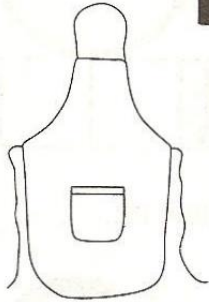
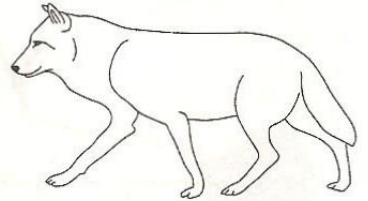


Соедини картинки с буквами, на которые начинаются их названия.



В

Ф



Соедини похожие слоги. Прочитай пары.

ВА ВУ ВО ВИ ВЯ ВЫ

ФЫ ФА ФИ ФО ФЯ ФУ

Найди ошибки в словах. Зачеркни неправильную букву, напиши правильную.



вата



ТОМ



Ф Ф




Ф ф



Назови, что нарисовано на этой странице.
Найди букву **Ф** в словах под рисунками и подчеркни её.
Соедини слова со схемами. Дорисуй и раскрась рисунки.



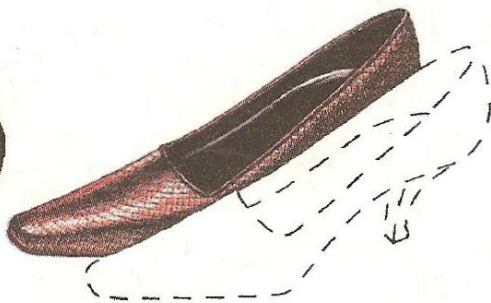
ФЛАМИНГО



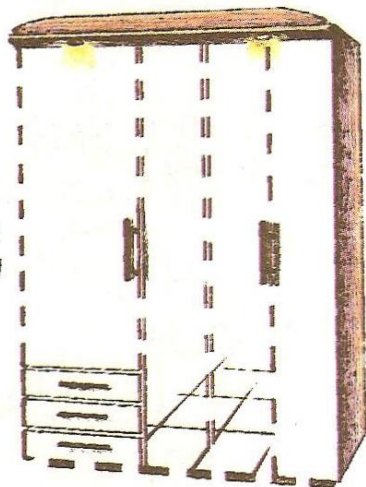
СКАФАНДР



ФОТОАППАРАТ



ТУФЛИ



ШКАФ

