


Раздел 2. Учим буквы.

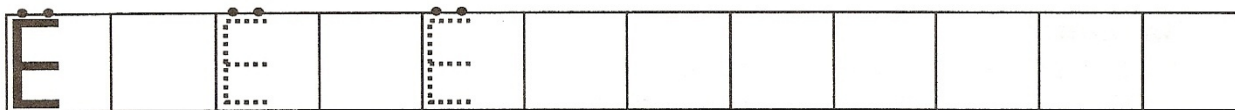
Ёё



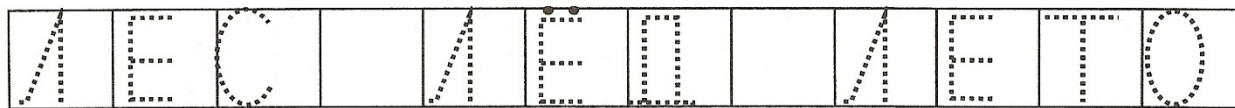
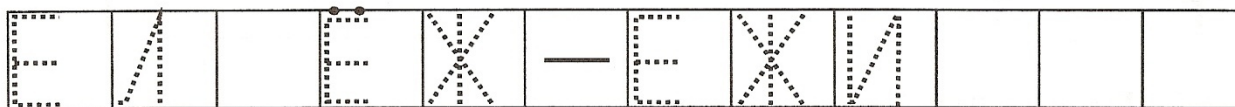
Букву «Ё» пиши как «Е»,  
Лишь глазки добавь на её голове.

**Задание:**

1. Сложи букву «Е» из палочек, а глазки сделай из пластилина.
2. Обведи букву «Ё» по точкам и допиши строку.



3. Обведи и прочитай.



## ЗИМА — ЛЕТО

Буратино ещё никогда не видел зимы. Прочитай ему слова и, если это «зимнее» слово, соедини его с картинкой зимы, а если «летнее» — с изображением лета.

ЛЫ-ЖИ


ХО-ЛОД

Т-РА-ВА

ЛУ-ЖА

ШОР-ТЫ

ЛЁ-Д



КЕП-КА

ШУ-БА

С-НЕ-Г

ЖА-РА



ДОЖ-ДЬ

ТУ-ЧА

САН-КИ

МУ-ХА

Я-ГО-ДЫ

Г-РО-ЗА



Найди на этой картинке десять спрятанных букв:  
шесть Е и четыре Ё.






# Ёё





# Ёё




Назови, что нарисовано на этой странице.  
 Найди букву **Ё** в словах под рисунками и подчеркни её.  
 Соедини слова со схемами. Дорисуй и раскрась рисунки.




ЁРШ



ЁРШИК



МЁД



ОСЁЛ

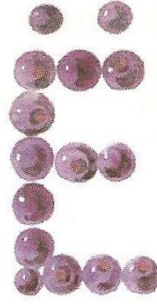



БЕЛЬЁ






О о




Ё ё



Назови, что нарисовано на этой странице.  
Соедини стрелками слова, в которых есть **О** или **Ё**,  
с буквами в центре. Дорисуй и раскрась рисунки.



ЁЖИК



ОБРУЧ



ОБЛАКО

**О Ё**



ЁЛКА



РУЖЬЁ


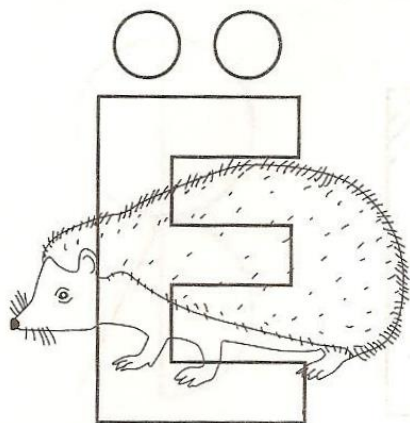


ЧЁЛКА

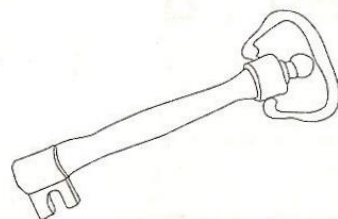


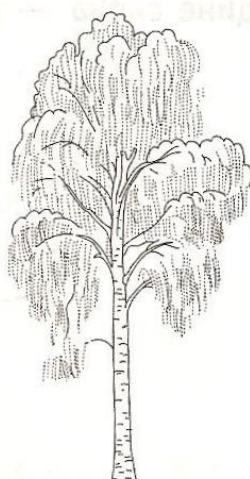


Найди и раскрась букву Ё.

Заштрихуй буквы.



Раскрась только те предметы, в названиях которых есть буква Ё.



Вместо точек напиши букву Ё, прочитай слова.

Л . Д М . Д П . С

Расставь буквы в правильном порядке. Запиши слова в окошках.



--	--	--	--

--	--	--	--