



«Е» как веточка от ёлки,
На этой ветке три иголки.

Задание:


1. Сложи букву «Е» из палочек или слепи из пластилина.
2. Обведи букву «Е» по точкам и допиши строку.

Е		Е	Е								
---	--	---	---	--	--	--	--	--	--	--	--

3. Используя данные палочки, напиши букву «Е».


Г	Г	Г	Е	Е	Е	Е	Е	Е	Е	Е	Е
---	---	---	---	---	---	---	---	---	---	---	---

ПРОЙДИТЕ ОТ ОДНОГО СНЕГОВИКА ДО ДРУГОГО ПО БУКВАМ:
С, Н, Е, Г, О, В, И, К



Сосчитай сколько букв Е спряталось в этом стихотворении

- Берёза так была бела,
Что буква "Е" из слова "белый"
К ней незаметно перешла
И уходить не захотела.





Не удается отобразить связанный рисунок. Возможно, этот файл был перемещен, переименован или удален. Убедитесь, что ссылка указывает на правильный файл и верное местоположение.

Ее всегда в лесу найдешь -
Пойдем гулять и встретим,
Стоит колючая, как еж,
Зимой в платье летнем.

(Ель)



Зимой и летом одним цветом.

(Ель)

Что же это за девица?

Не швея, не мастерица,

Ничего сама не шьет,

А в иголках круглый год.

(Ежиха)



ЧТО ДОСТАНЕТСЯ КАРЛСОНУ НА ВТОРОЕ?






Найди на лесной поляне десять ежей.



Кому какой предмет нужен? Зачем?



Живые буквы или приключения волшебной закорючки.

М.Деревянко.

Однажды в гости к Мишутке пришли настоящие живые буквы. Явились все красавицы от А до Я. Пришли даже твёрдый и мягкий знаки. Они частенько спорили меж собой за место в словах, но по случаю визита помирились и даже взялись за руки.

Ух, как обрадовался Мишутка! Теперь у него не будет никаких проблем с правописанием. От радости он не знал, куда усадить дорогих гостей. Хорошо что буквы были не очень большие и разместились прямо на столе. Так было удобнее пить чай и весело болтать.

Вскоре примчались художник Чап и Тигра, которым позвонил Мишутка, чтобы и они смогли пообщаться с живыми буквами. Ведь буквы разговаривают необычно: они становятся в ряд и таким образом образуют слова. Чтобы сказать «ДА», буквы Д и А должны стать рядом, а если буквы П, Р, И, В, Е, Т станут друг за дружкой, то получится слово «ПРИВЕТ». Так они и разговаривали. Было очень весело наблюдать за буквами, которые как угорелые носились по столу, строя нужные фразы.

За чаепитием и оживленной беседой никто не заметил, как наступил вечер.

Мишутка предложил всем заночевать у него.

– Где же ты тут всех разместишь? – спросил Чап. – Комната у тебя маленькая.

– В тесноте да не в обиде, – весело отозвался медвежонок. – Буквы будут спать на кровати, Тигра – на диване, а тебе, Чап, я застелю складное кресло.

– А сам где ляжешь?

– На полу. Для здоровья очень полезно.

Тут буквы суетливо забегали и выстроили фразу: «Мы будем спать в ранце».

– Нет! – возразил Мишутка. – Я этого не допущу!

– Нам очень нравится там спать, – сказала Тигра. – С утра в школу собираться не надо.



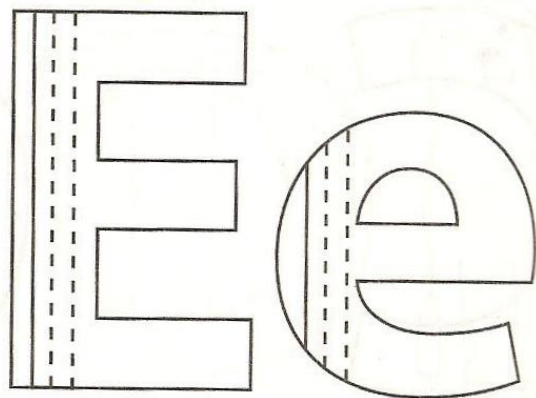
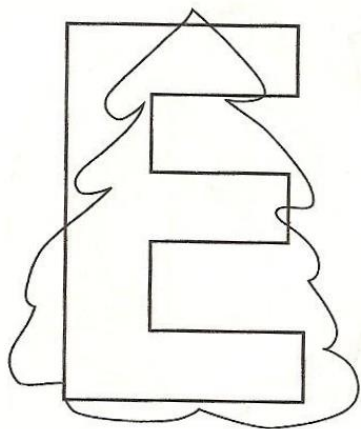
Медвежонку понравилась идея пойти в школу с буквами, поэтому он согласно кивнул.

– А вы там поместитесь? – спросила Тигра.

– Проще простого

Найди и раскрась букву Е.

Заштрихуй буквы.



Соедини буквы Е по порядку, начиная с самой большой.

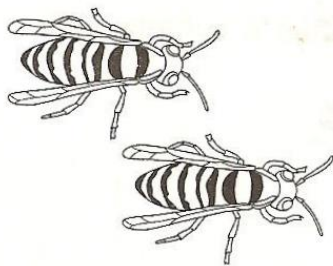


Соедини похожие слоги. Прочитай пары.


МЕ НЕ ВЕ ТЕ ПЕ БЕ ФЕ СЕ

НЭ ТЭ ПЭ БЭ СЭ МЭ ВЭ ФЭ

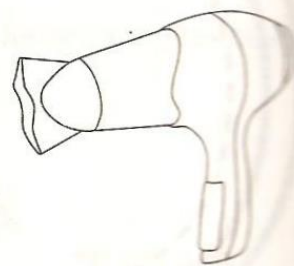
Найди ошибки в словах. Зачеркни неправильную букву, напиши правильную.



УСЫ



СОИ



ФЕЯ




Ее



Ее



Назови, что нарисовано на этой странице.
 Найди букву **Е** в словах под рисунками и подчеркни её.
 Соедини слова со схемами. Дорисуй и раскрась рисунки.




ЕЖЕВИКА

Е _ _ Е _ _

_ _ Е _ _ Е _ _

_ _ ЕЕ _ _

_ _ Е _ _ Е



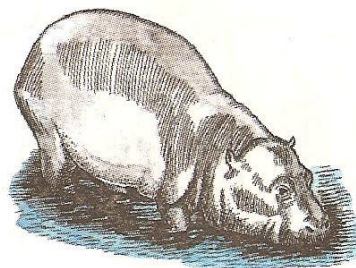
КЛЕВЕР



БЕЕР



ПОЛОТЕНЦЕ



БЕГЕМОТ