




Соедини каждую картинку с той буквой, на которую начинается слово



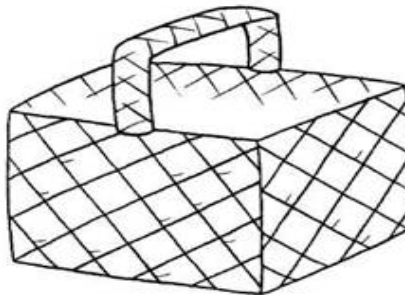



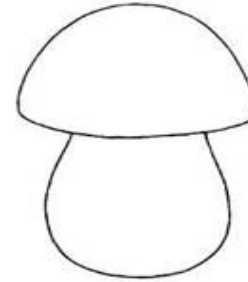
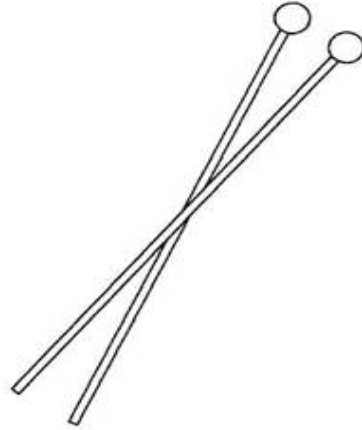
O



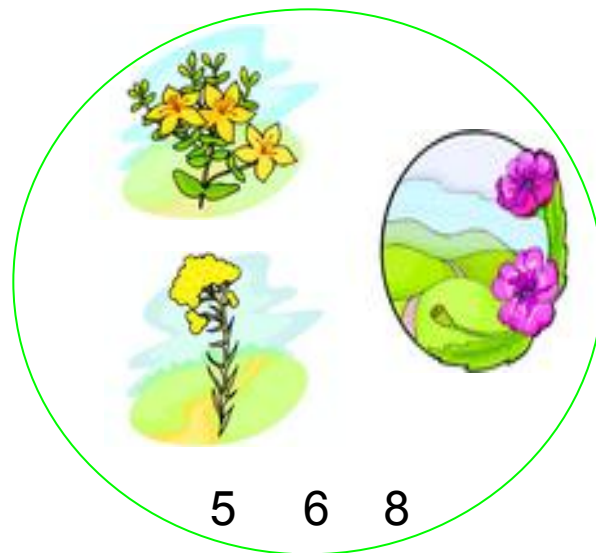
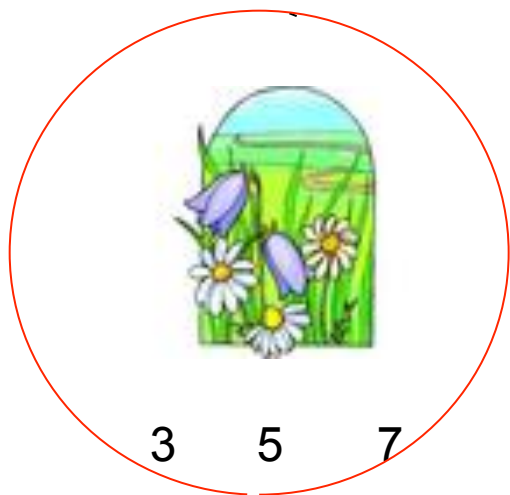


M



Какие предметы подходят друг другу? Соедини их линиями и раскрась в одинаковые цвета. Расскажи, чем эти предметы подходят друг другу.



Сосчитайте сколько цветов в каждом круге и обведите соответствующую их количеству цифру.



Соедини каждую картинку с той буквой, на которую начинается слово. Например, АИСТ – первая буква – А.

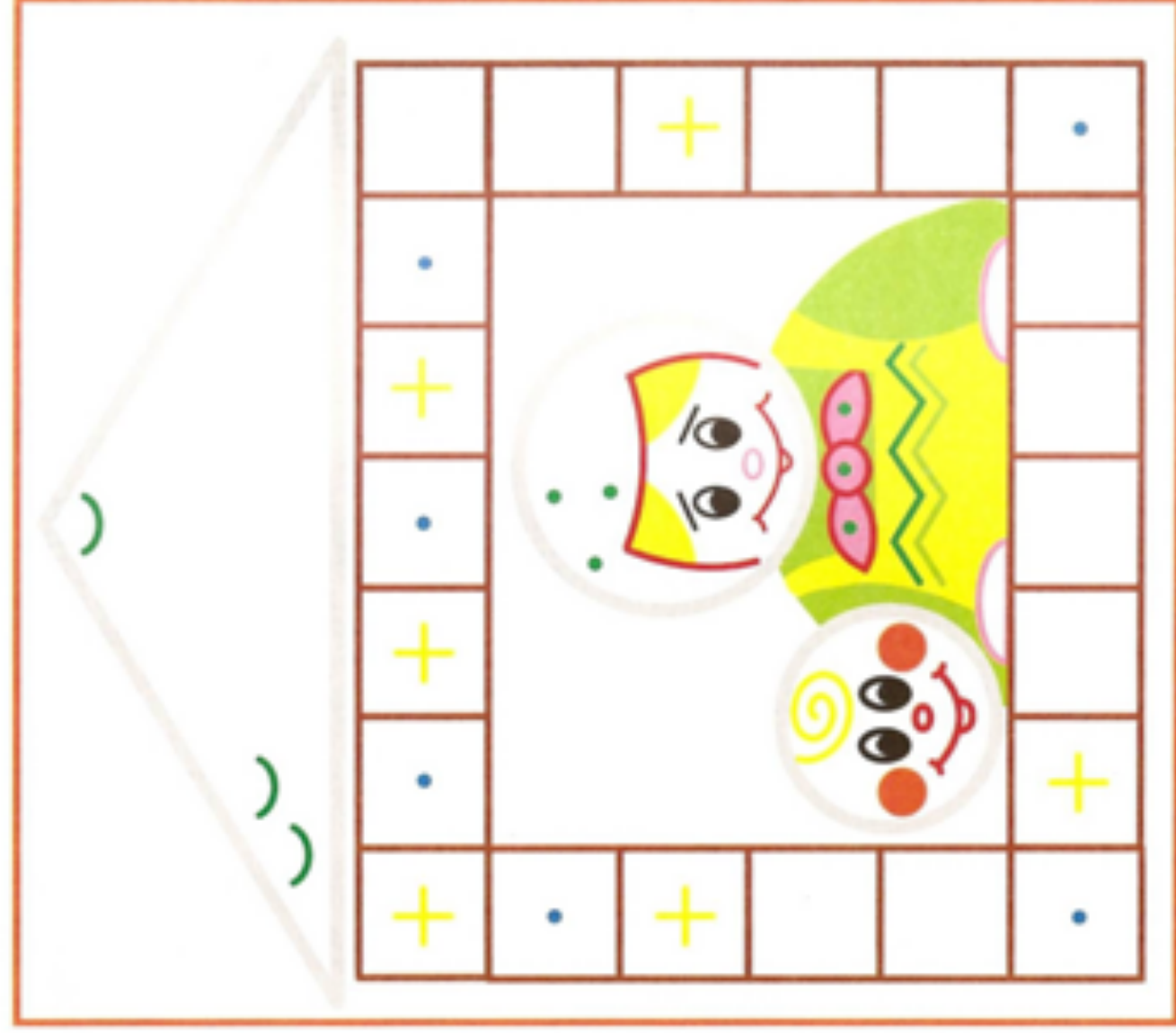


У



А





Обведи румяный колобок и платочек бабушки.

Укрась узором крышу и окошко домика.

*Круг обведи или по часовой стрелке, или против неё. Обрати внимание на то, что начинать обводку крыши удобнее с вершины. А вот располагать на ней «веретницу» можно ближе друг к другу.*