

Дорогие родители, это задание нужно выполнять с детьми следующим образом:


1. Вы вырезаете 6 картинок со следующих 2 страниц.
2. Рассказываете как можно более эмоционально ребенку историю про снежинку, показывая все картинки по очереди.
3. Перемешиваете все картинки и еще раз рассказываете историю




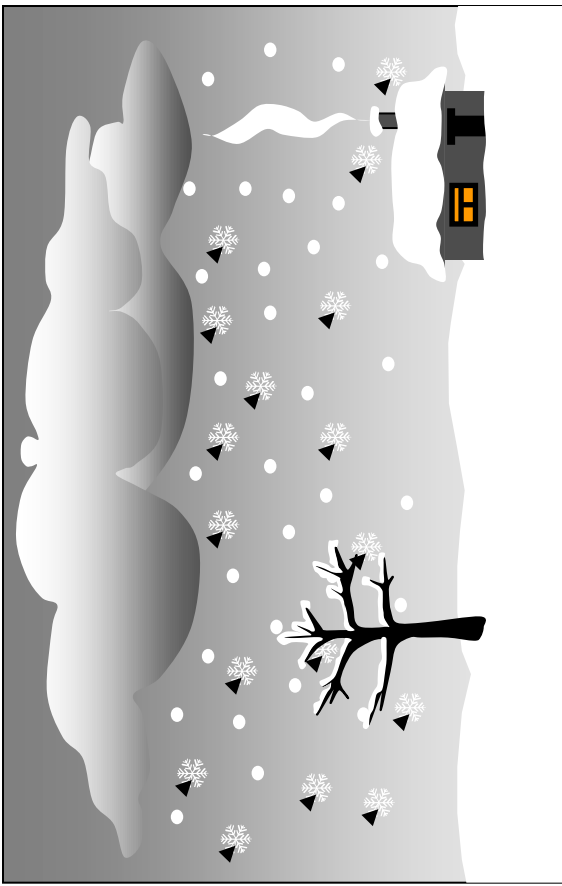
про снежинку, но просите ребенка самому находить нужные картинки.
4. Просите ребенка рассказать вам эту историю.

Задание нужно повторять целиком 3-4 дня подряд, каждый день добавляя в ваш рассказ новые слова. (используйте больше прилагательных, не бойтесь того что ребенок не может их повторить, важно то, что он их слышит)

5. В последний день после того, как ребенок расскажет вам историю,

возьмите большой лист **ЦВЕТНОЙ** бумаги и попросите ребенка разложить на нем картинки по порядку, а потом их наклеить.







★ Какое время года изображено на рисунке? По каким признакам это можно узнать? Как называются осадки в зимнее время года? Раскрась рисунок.



Найди снеговика, который не такой, как остальные.

Найди предмет, который не подходит к остальным.





Радуетя снеговичок пушистому снегу.

Нарисуй снеговичку как можно больше снежинок.

Объясните малышу, что снежинки не должны «дрожать»: линии следует проводить чётко и уверенно. Ну а снежный хоровод вокруг снеговика пусть остаётся в границах рисунка.

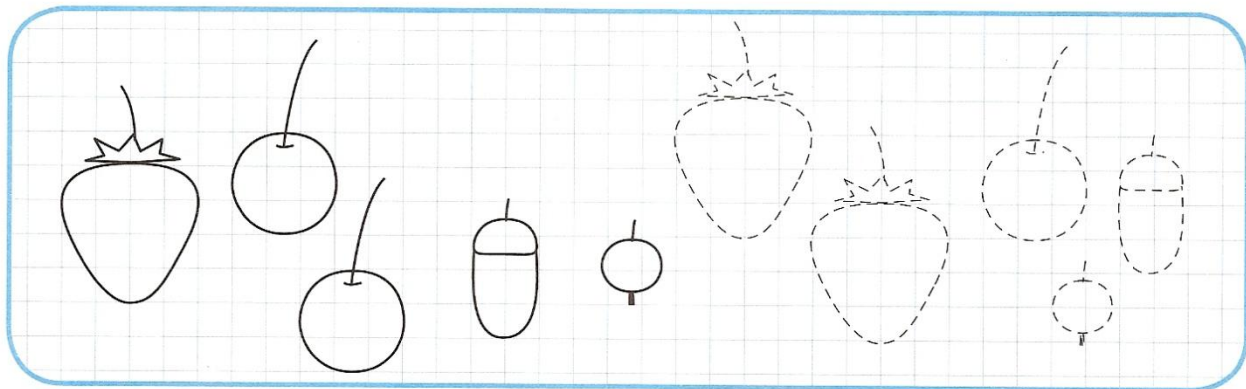


10

десять

ОБВЕДИ.


ДОРISУЙ.



ОБВЕДИ.

ЗАШТРИХУЙ.

РАСКРАСЬ.



Сосчитай сколько на картинке поросят, черепах, носорогов и рыбок, соедини каждую группу животных с числом равным их количеству.



5



6



7



4

Прочитайте эти веселые стихи, рассмотрите картинки, пусть ребенок попробует сосчитать, то что просят в стихах и дорисовать... А если захочет, то раскрасить картинки.



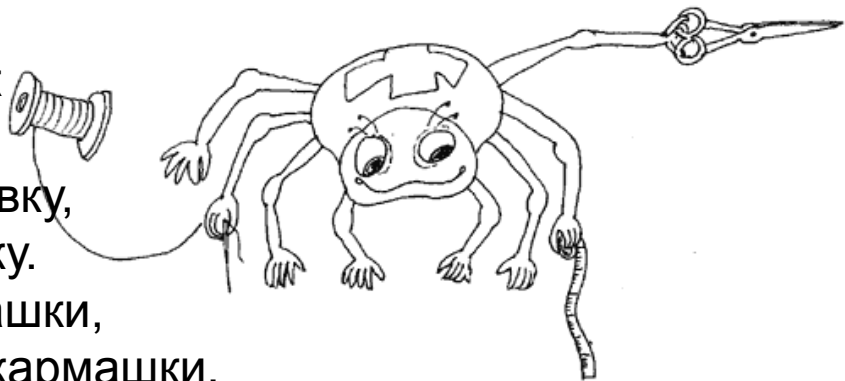
Сосчитай мышат. Их три.
Скорей им шляпки подбери.



Вот дворовый пес Барбос –
Нос, четыре лапы, хвост,
Два лохматых черных уха
И с утра пустое брюхо.
Но Барбосу, на беду,
Негде раздобыть еду.
Чтобы справиться с бедой,
Хватит косточки одной.
Нарисуй ее скорей
В песьей миске у дверей.



Великий портной Паук
Имеет восемь рук,
Круглое брюшко, головку,
Ниток моток и сноровку.
Сошьет котяткам рубашки,
К рубашкам пришьет кармашки.
Лисичкам сошьет юбчонки,
На каждой вышьет зайчонка.
Сошьет для медведя штанишки
И шляпку для маленькой мышки.



Сколько новых штанишек
Нужно лохматым мишкам?

Сколько чудесных кармашков
У котят на рубашках?




Взгляни на лисичек:
Если на каждой юбчонке зайчонок,
Сколько зайчаток и сколько юбчонок?



Две зеленые лягушки,
Неразлучные подружки,
Чай болотный пьют из кружки
И из ряски шьют подушки.
Сколько кружек у лягушек?
Сколько надо им подушек?

Волосы в узел собрав на
макушке,
Живут припеваючи в
ветхой избушке
Три милых, веселых,
волшебных старушки,
Которые делают детям
игрушки.
На каждой старушке платок
и фуфайка.
Очки на носу у них
сосчитай-ка!





В доме новеньком
кирпичном
В настроении отличном
Проживают две
сестрички.
По утрам плетут косички.
У каждой сестрички по
две косички.
Бантики в каждой косичке
сестрички.
Сколько придется
ленточек взять,
Чтобы сестричкам банты
завязать?

Маша и Даша надели
ботинки.
Маша и Даша взяли
корзинки.
Маша и Даша надели
платочки.
Маша и Даша пошли по
грибочки.
Сколько ботинок и
сколько платков?
Сколько корзинок и
сколько грибков?

