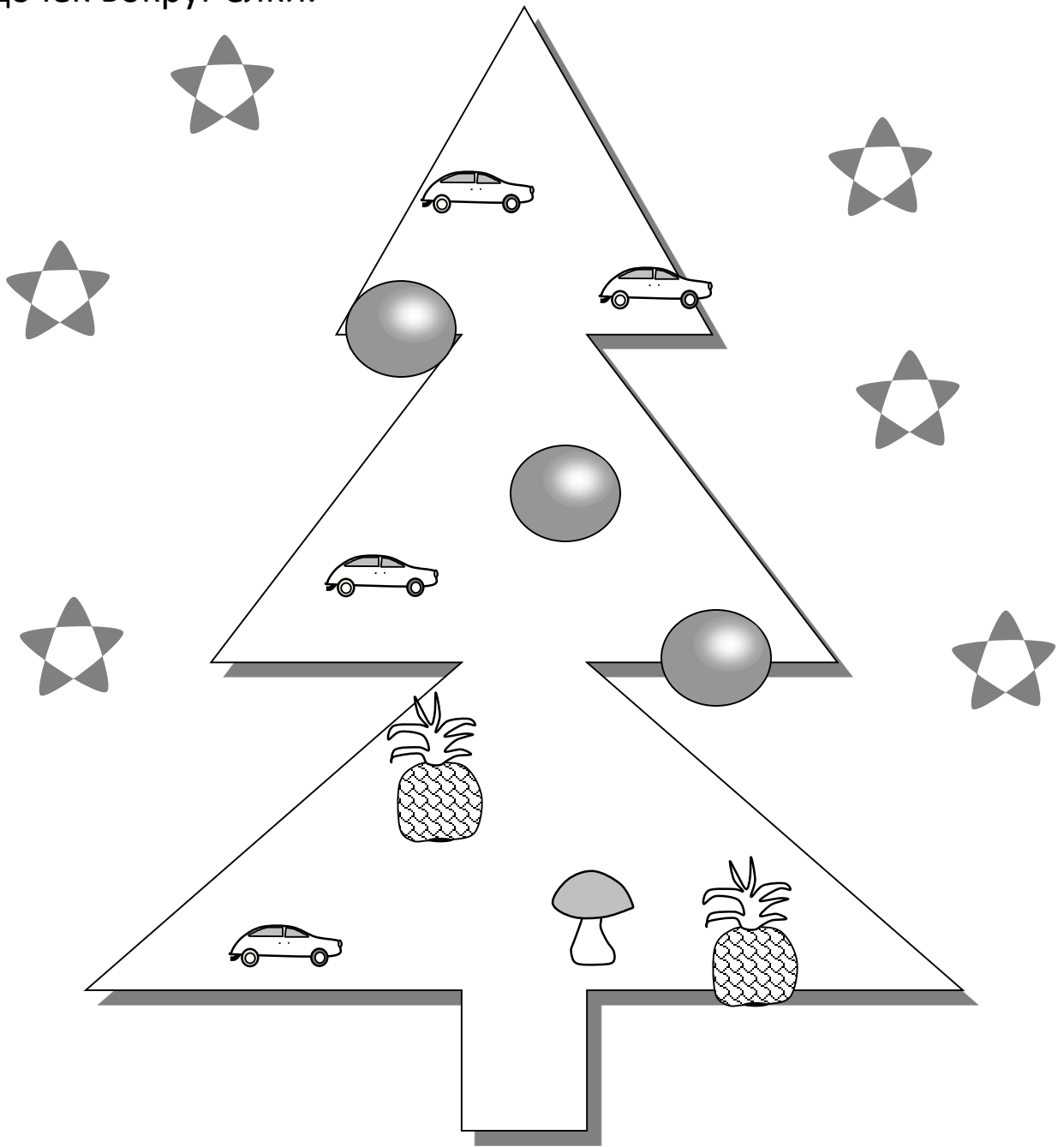


Нарисуй на двух строчках внизу столько палочек, сколько машинок висит на ёлке и столько кружочков, сколько звёздочек вокруг ёлки.

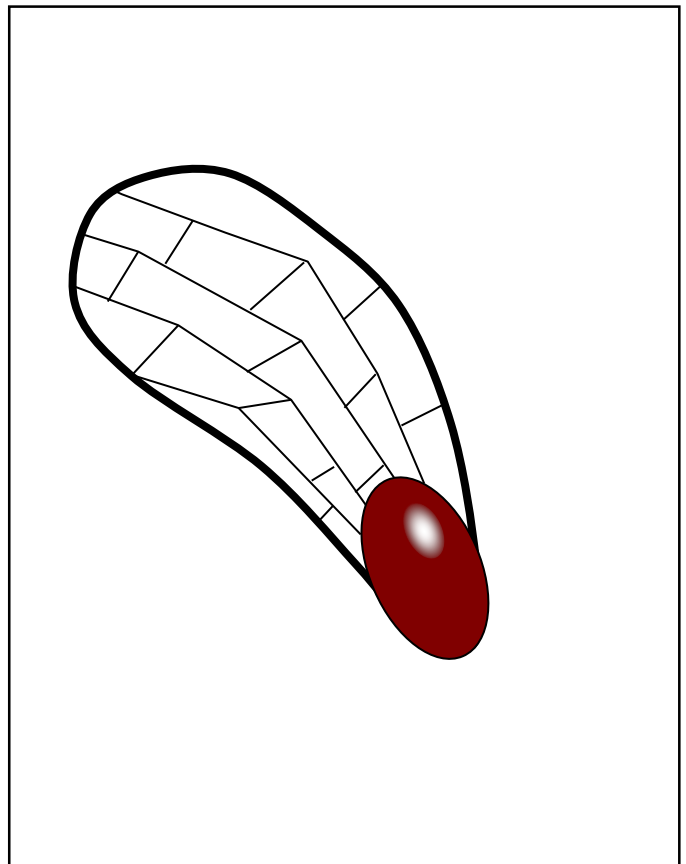







Дорогие родители, это задание нужно выполнять с детьми следующим образом:

1. Вы вырезаете 6 картинок со следующих 2 страниц.
2. Рассказываете как можно более эмоционально ребенку историю про ёлочку, показывая все картинки по очереди.
3. Перемешиваете все картинки и еще раз рассказываете историю про ёлочку, но просите ребенка самому находить нужные картинки.
4. Просите ребенка рассказать вам эту захватывающую историю.



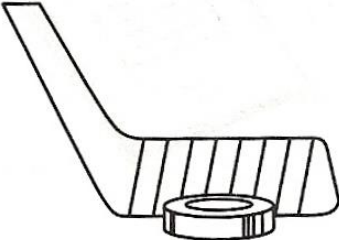

Задание нужно повторять целиком 3-4 дня подряд, каждый день добавляя в ваш рассказ новые слова. (используйте больше прилагательных, не бойтесь того что ребенок не может их повторить, важно то, что он их слышит)

5. В последний день после того, как ребенок расскажет вам историю, возьмите большой лист **ЦВЕТНОЙ** бумаги и попросите ребенка разложить на нем картинки по порядку, а потом их наклеить.






Раскрась только те предметы, которые нужны для встречи Нового года.




9

ДЕВЯТЬ



ОБВЕДИ.



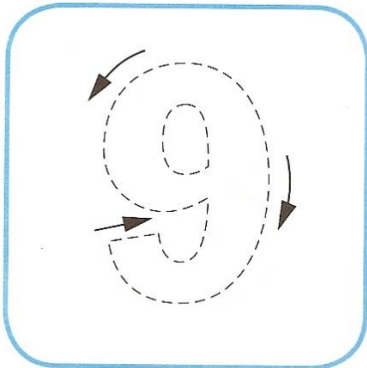
ДОРISУЙ.






ОБВЕДИ.

ЗАШТРИХУЙ.




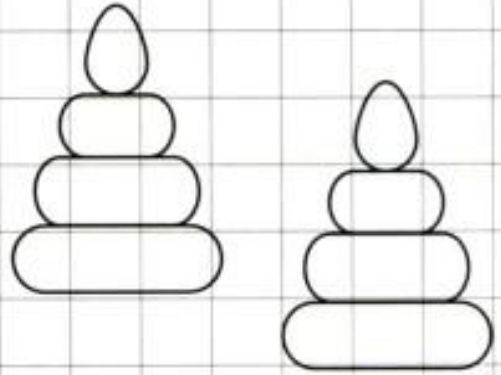
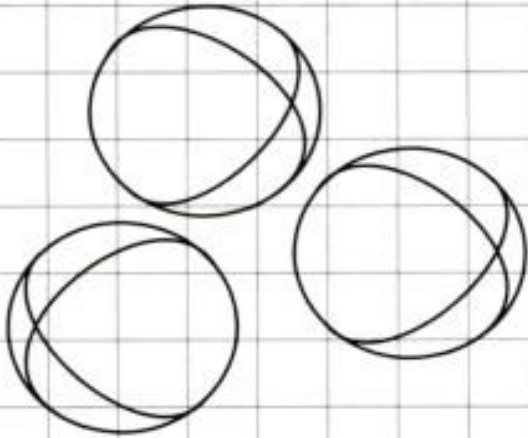
РАСКРАСЬ.



★ Помоги котёнку и щенку найти свои домики. Закрась бантик у котёнка и его домик жёлтым карандашом, а ошейник у щенка и его домик — зелёным.



Найди и раскрась на рисунке те предметы, которых по два.



Как ты думаешь, какая игрушка пропала с полки? А какая игрушка появилась?

