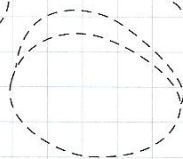
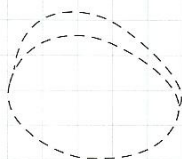
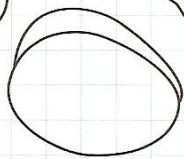
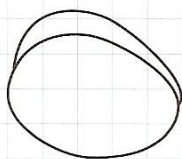


8

ВОСЕМЬ

ОБВЕДИ.



ДОРISУЙ.



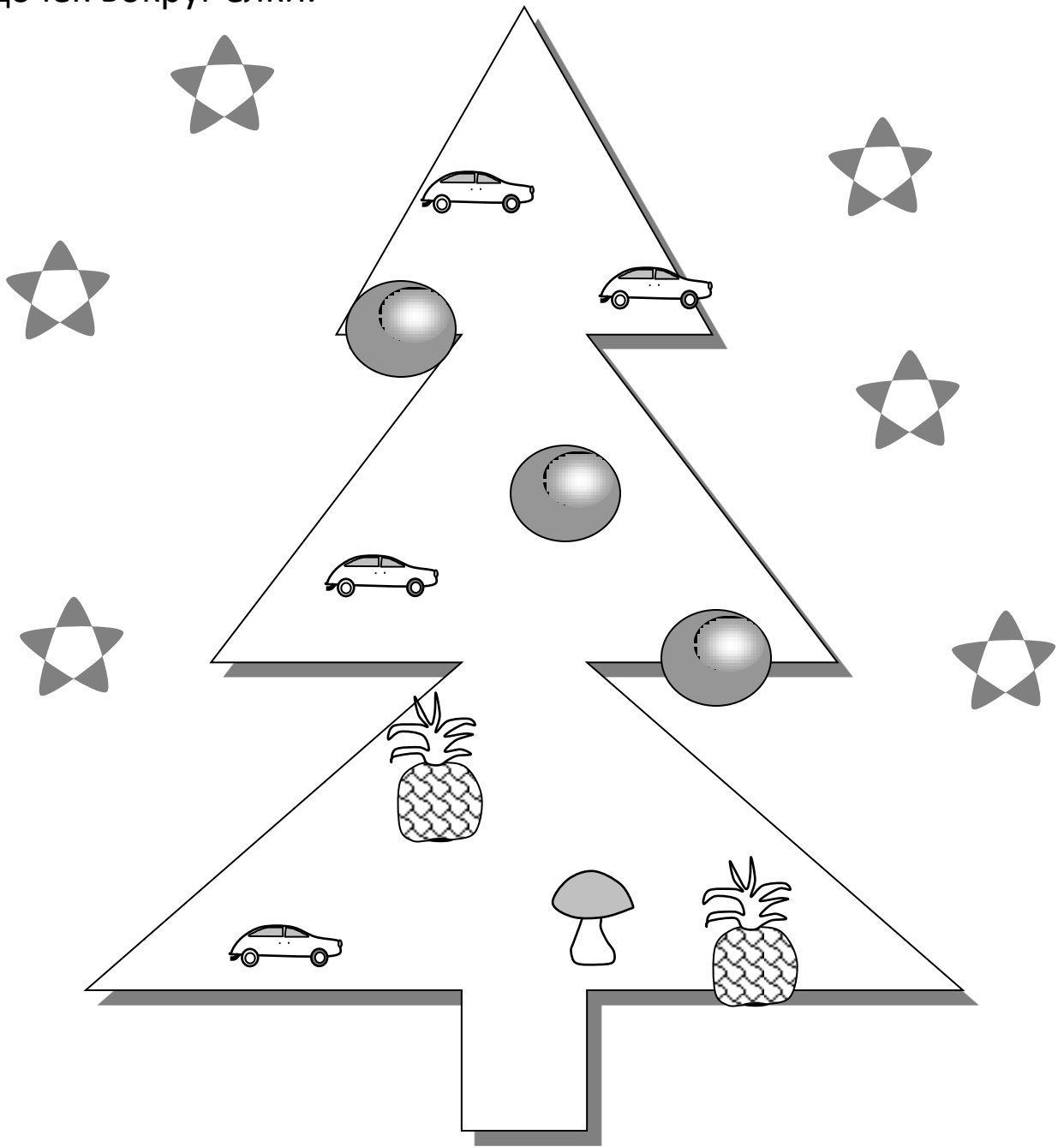
ОБВЕДИ.

ЗАШТРИХУЙ.

РАСКРАСЬ.



Нарисуй на двух строчках внизу столько палочек, сколько машинок висит на ёлке и столько кружочков, сколько звёздочек вокруг ёлки.



---

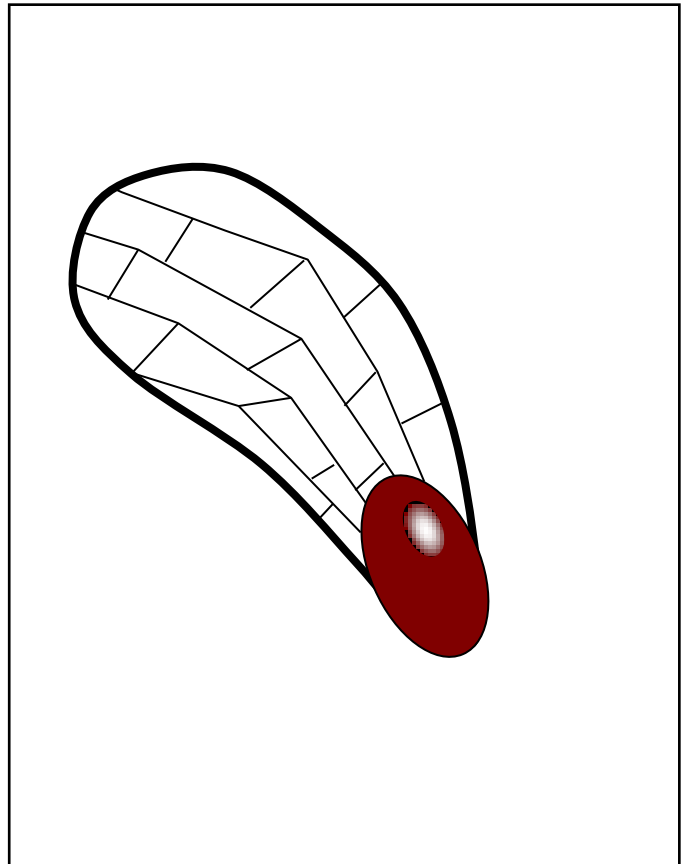

---





Дорогие родители, это задание нужно выполнять с детьми следующим образом:

1. Вы вырезаете 6 картинок со следующих 2 страниц.
2. Рассказываете как можно более эмоционально ребенку историю про ёлочку, показывая все картинки по очереди.
3. Перемешиваете все картинки и еще раз рассказываете историю про ёлочку, но просите ребенка самому находить нужные картинки.
4. Просите ребенка рассказать вам эту захватывающую историю.



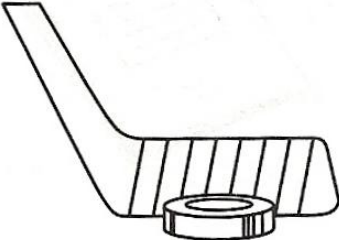


**Задание нужно повторять целиком 3-4 дня подряд, каждый день добавляя в ваш рассказ новые слова. (используйте больше прилагательных, не бойтесь того что ребенок не может их повторить, важно то, что он их слышит)**

5. В последний день после того, как ребенок расскажет вам историю, возьмите большой лист **ЦВЕТНОЙ** бумаги и попросите ребенка разложить на нем картинки по порядку, а потом их наклеить.





Раскрась только те предметы, которые нужны для встречи Нового года.



★ Чем одна шапочка отличается от других? Дорисуй на ней то, чего не хватает. Раскрась эту шапочку.

