


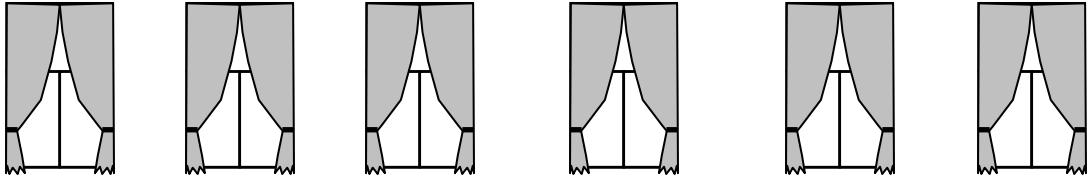



★ Назови животных, изображённых на рисунке. Какое животное здесь лишнее? Почему? Раскрась это животное. Как назвать одним словом оставшихся животных?



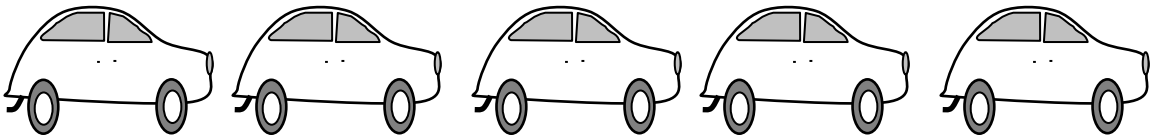
В каждом ряду обведи кружочком
столько предметов, сколько показывает цифра



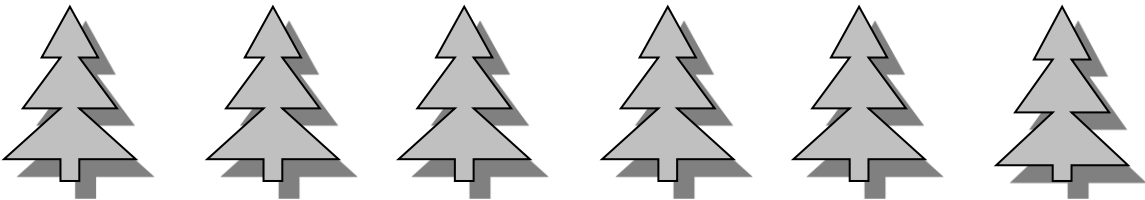
6




2




4




1



3



5





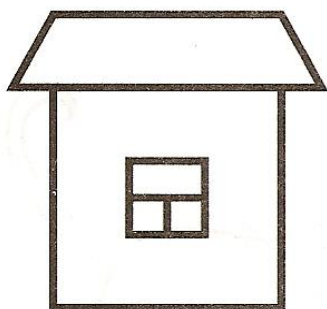


Вышли жёлтенькие цыплята на зелёный лужок.

Насыпь цыплятам как можно больше зёрнышек.


Зёрнышки будут получаться округлыми, без «хвостиков», если вы немного задержите руку ребёнка перед тем, как он, нарисовав точку, будет готов оторвать карандаш от бумаги.

★ Помоги котёнку и щенку найти свои домики. Закрась бантик у котёнка и его домик жёлтым карандашом, а ошейник у щенка и его домик — зелёным.



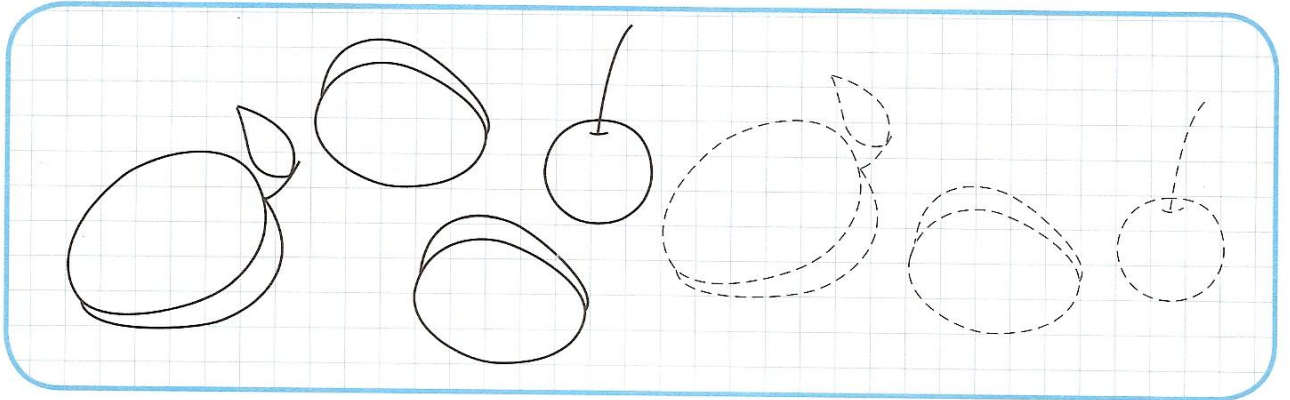
7

семь



ОБВЕДИ.


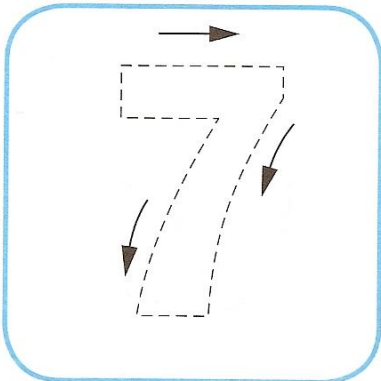
ДОРISУЙ.



ОБВЕДИ.

ЗАШТРИХУЙ.

РАСКРАСЬ.





✱ Назови всех, кто здесь нарисован. Найди каждому детёнышу его маму. Соедини их линией. Раскрась животных.




★ Помоги бабушке сварить варенье из ягод. Раскрась ягоды и назови их. Что ты не раскрасил? Объясни, почему?







Дорисуй палочки у флажков, вишен,
листочков и цветков.



Какие фигуры ты видишь в каждой строчке? Назови их все.
Догадайся, какая из фигур в каждой строчке лишняя,
почему? Зачеркни ее.





Задание 1. ЛЕГКО СЛОЖНО ИНТЕРЕСНО СКУЧНО

Дорогие родители, это задание нужно выполнять с детьми следующим образом:

1. Вы вырезаете 6 картинок со следующих 2 страниц.
2. Рассказываете как можно более эмоционально ребенку историю про головастика, показывая все картинки по очереди.
3. Перемешиваете все картинки и еще раз рассказываете историю про головастика, но просите ребенка самому находить нужные картинки.
4. Просите ребенка рассказать вам эту захватывающую историю.

Задание нужно повторять целиком 3-4 дня подряд, каждый день добавляя в ваш рассказ новые слова. (используйте больше прилагательных, не бойтесь того что ребенок не может их повторить, важно то, что он их слышит)

5. В последний день после того, как ребенок расскажет вам историю, возьмите большой лист **ЦВЕТНОЙ** бумаги и попросите ребенка разложить на нем картинки по порядку, а потом их наклеить.

Принести на следующий урок. Будет выставка с призами.

