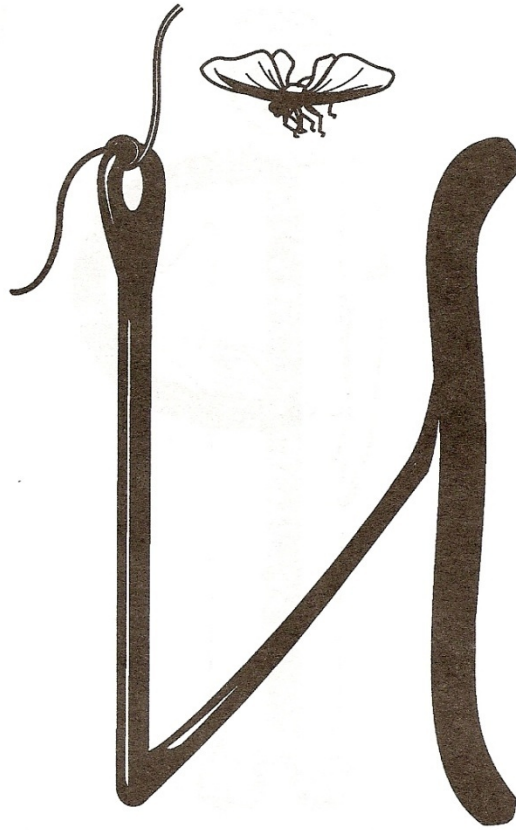


Читаем в букваре стр.42-46 (букву Й проходите самостоятельно, на следующем уроке у нас будет буква В)

Раздел 2. Учим буквы.


Йй



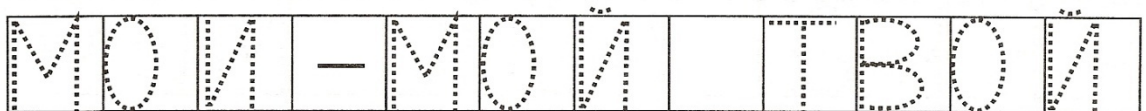
«Й» – крючок и червячок,
А над ними мотылёк.

Задание:

1. Выложи букву «Й» из мозаики или слепи из пластилина.
2. Напиши букву «Й» по образцу.




3. Обведи и прочитай.



Раздел 2. Учим буквы.

Гг



Буква «Г» как кочерга:
У неё одна нога.

Задание:

1. Сложи букву «Г» из палочек или покажи её пальцами руки.
2. Напиши букву «Г» по клеточкам, используя образец.

Г		Г		Г							
---	--	---	--	---	--	--	--	--	--	--	--

3. На строчке найди неправильные буквы, зачеркни их, а потом запиши их правильно.

Є		Б		Д		Е		С		Р	
---	--	---	--	---	--	---	--	---	--	---	--

--	--	--	--	--	--	--	--	--	--	--	--

4. Обведи и прочитай.

Г	У	С	М	В	А	Г	О	Н			
---	---	---	---	---	---	---	---	---	--	--	--

Что нарисовано на картинках? Все эти слова начинаются с Й.
Вместо пропусков вставь в слова букву Й.



— О Г





— О Г У Р Т



— О Д




Г Г



К К



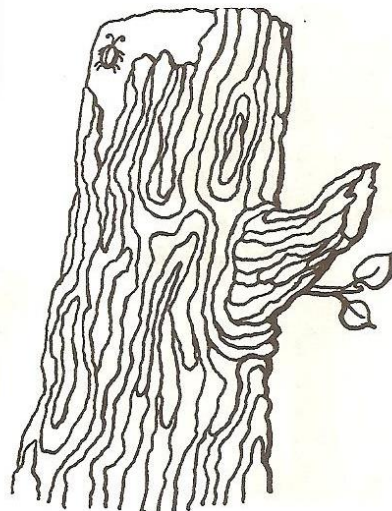
Рассмотри парные картинки, назови, что на них нарисовано, и впиши пропущенную букву — Г или К.
Раскрась рисунки.



И..РА

..ОРА

Г К




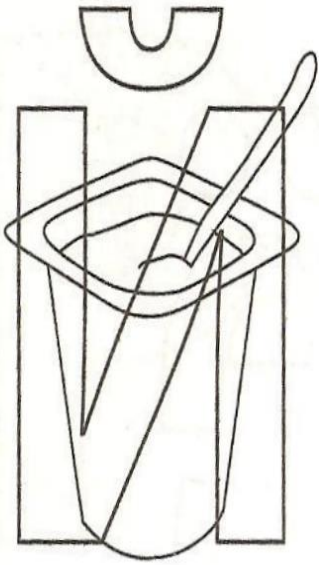
И..РА

..ОРА

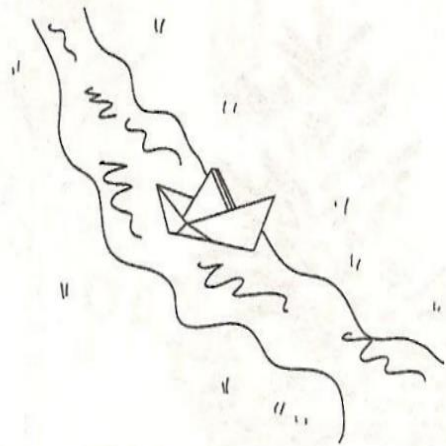
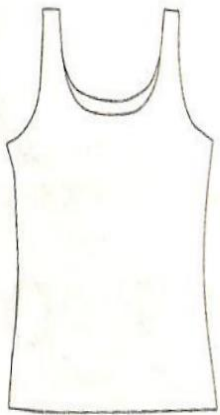


Найди и раскрась букву Й.

Заштрихуй букву.



Найди место Й в каждом слове. Если Й находится в начале слова — раскрась первый квадратик, если в середине слова — второй, а если в конце — третий.




--	--	--

--	--	--

--	--	--




Йй



Йй



Назови, что нарисовано на этой странице.
 Найди букву **Й** в словах под рисунками и подчеркни её.
 Соедини слова со схемами.
 Дорисуй и раскрась рисунки.



ЧАЙКА


Й _____

_____ Й _____

_____ Й




ЙОГУРТ



ТРАМВАЙ



ЙОД



САРАЙ






Г Г



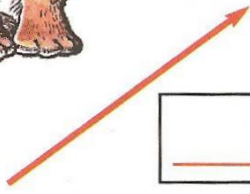
Г Г



Назови, что нарисовано на этой странице.
Найди букву Г в словах под рисунками и подчеркни её.
Соедини стрелками слова со схемами.
Дорисуй и раскрась рисунки.



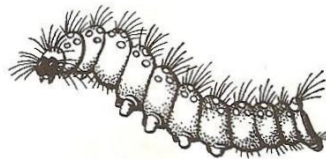
ТИГР



ГНОМ



РОГ НОСОРОГ



ГУСЕНИЦА



СТОГ

