


Раздел 2. Учим буквы.

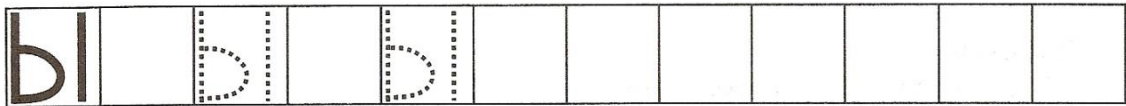
Ы



Буква «Ы», буква «Ы» –
Стул со спинкой, рядом ты.

Задание:

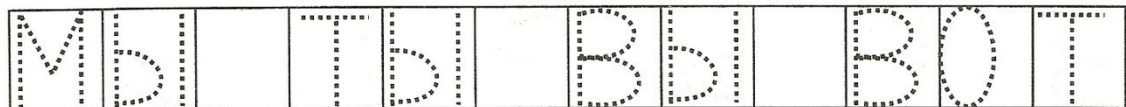
1. Слепи букву «Ы» из пластилина или выложи из мозаики.
2. Обведи букву «Ы» по точкам и допиши строку.



3. Допиши букву «Ы», используя данные элементы.



4. Обведи и прочитай.





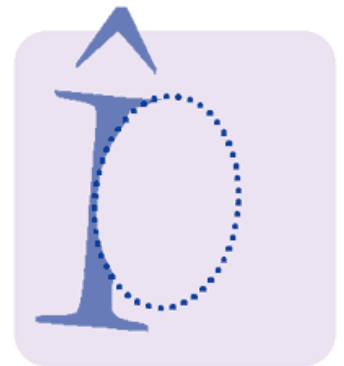
• Как Каляка и Маляка буквы искали

- Однажды над Детским городком нависла страшная черная туча. Пошел сильный ливень и смыл все буквы с вывесок, с газетных и книжных страниц.
- Что делать?
Отправились Каляка и Маляка буквы искать. Первую букву им помогла обнаружить Говорящая курица. Каляка и Маляка так удивились, когда она с ними заговорила, что рты открыли от удивления. И тут же обнаружили пропавшую букву у себя на губах. Возьми маленькое зеркальце, вообрази себе что-нибудь необычное и удивись: «О-о-о!» Совсем необязательно, чтобы это была курица. Возможно, ты представишь себе говорящую кошку, собаку или даже говорящий стул. Главное, что при этом ты произнесешь звук **О**. Звук **О** умеет петь. Он состоит из голоса — по-старинному, из «гласа». Поэтому его называют гласным. Этот звук отпечатался у тебя на губах в виде знака — буквы **О**.

- *Вот она, буква О. Обведи ее по точкам.*

• Утром кот играл с клубком — Шерсть висит под потолком!



- *Отыщи в рифмовке все буквы О и поставь под ними красную точку.*



• Как Каляка и Маляка буквы искали

. Буква Ы

- Долго ли, коротко ли шли Каляка и
- Маляка по дремучему лесу, только и
- он кончился. Не зря карандашики
- по лесным
- тропинкам блуждали, не зря от страха
- дрожали: на сухом суку, в паутине
- да во мху отыскивали они букву У.
- Теперь их компания стала на одну
- букву больше.
- О-клубок впереди бежит,
- к новой
- сказочной
- цели спешит.
- Смотрят Каляка и Маляка — впереди бугры
- Тут из земляной дыры вылезают
- большие голодные крысы.
- У них черные носы, длинные усы,
- а хвосты – в полверсты. Шерсть
- распушили,
- зубы обнажили: «Клы-клы-клы!»
- Карандаши хотели было испугаться,
- только видят: крысы в зубах
- что-то держат. Уж не букву ли?
- Тут Каляка с Малякой как закричат:
- — Эй вы, крысы из дыры!
- Отдавайте букву Ы!
- Крысы от досады пасти раскрыли.
- Тут карандаши букву Ы раздобыли.
- Теперь и буква Ы у них есть!

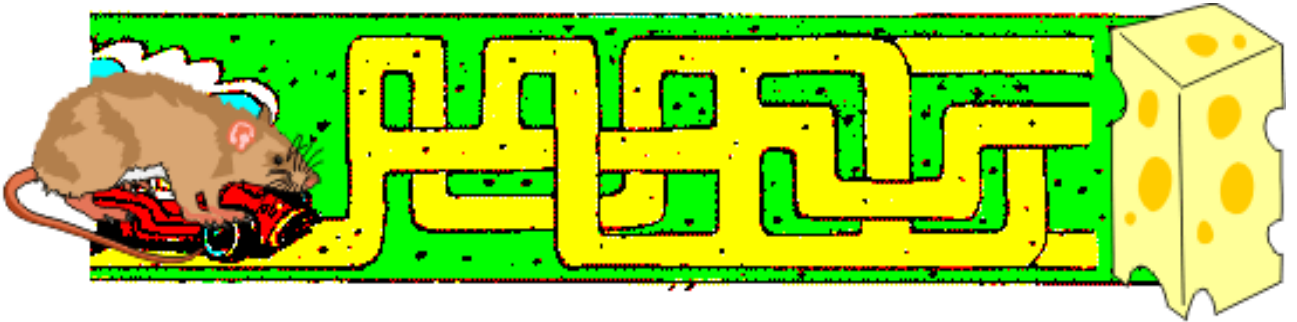


- *Вслед за Калякой обведи букву Ы по точкам.*
- *Каляка нарисовал вот такую букву Ы*
- *и сочинил про нее стишок:*

- **Буква Ы вразвалочку
Ковыляет с палочкой.**



Тыр-пыр, восемь дыр,
В каждой дырке - целый мир,
В каждом мире - вкусный сыр,
В каждом сыре - восемь дыр.

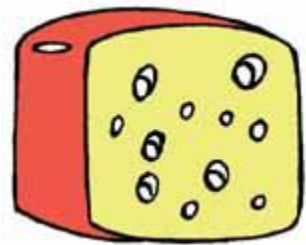


Помоги найти **МЫ**ши дорожку к **СЫ**ру.


Рассмотри картинки. В названиях этих предметов и животных есть буква **Ы**. Где она — в начале, в конце или в середине слова? Вставь в слова вместо пропусков букву **Ы**. Обведи слова — названия животных.



Д М




С Р



Р Б А



Б К



ы


ы



Сложи из камешков букву **ы**.
 Найди букву **ы** в словах под рисунками и подчеркни её.
 Соедини стрелками слова со схемами.
 Дорисуй и раскрась рисунки.




КОСЫНКА



ПЯЛЬЦЫ



ПОЛЫНЯ



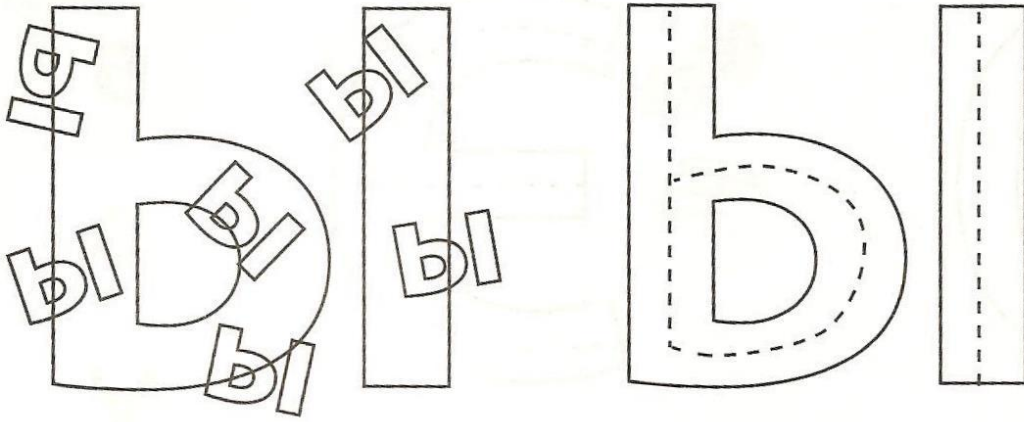
РЫСЬ



МЫЛО

Раскрась букву Ы.

Проведи линии по пунктирам.



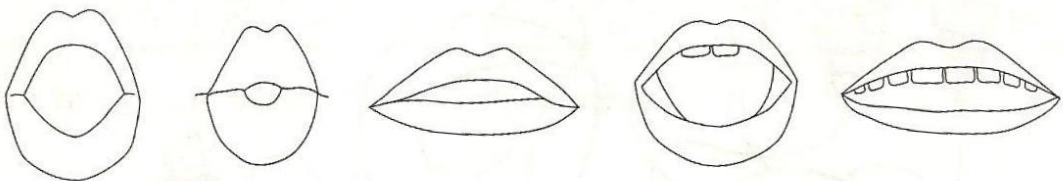
Соедини предметы с буквами, на которые оканчиваются их названия.



Обведи в кружочек только буквы Ы.

Ы Ъ Б Ы Ы Ъ Н

Отгадай, какую букву говорят. Соедини картинку с нужной буквой.



а о у ы и

Посмотри внимательно на картинку, что напутал художник? Наведи порядок на этой картинке, расскажи, что и где должен был нарисовать художник.

